

Gracias

El objeto que en estos momentos tienes en tus manos, es como una botella lanzada al mar hace mucho tiempo, con un mensaje en su interior.


Desde el mismo día en que solo era una idea, muchos entusiastas emplearon a fondo sus manos, su mente y su alma para que un día como hoy, este objeto pudiera llegar a alguien como tú.

Contigo se acaba de cerrar un ciclo.
Muchas gracias y disfruta tu Ajorí.

Carlos Jiménez & Pilar Balsalobre
Equipo de diseño **photoAlquimia**



Ajorí es un diseño dedicado al ajo, un compañero inseparable desde hace más de 7.000 años.



Mango

El mango de madera está acabado con un tratamiento antimanchas que le hace conservar su aspecto y tacto original.

Lávalo a mano y recuerda que puedes nutrir la madera aplicando un poco de aceite de girasol con un paño suave.



Salero y pimentero

El recipiente de tres orificios, se utiliza para contener sal fina. Usa el otro recipiente con un único orificio, para pimienta o para cualquier otra especia molida que habitualmente utilices.

Si vives en una ciudad muy húmeda, puedes introducir en el salero algunos granos de arroz para mejorar su funcionamiento.

Aceitera y vinagrera

Puedes diferenciarlas por el color de sus cánulas antigoteo de vidrio.

El color verde se ha elegido para el aceite y el topacio para el vinagre, soja u otro aderezo que quieras utilizar.



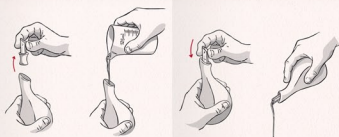
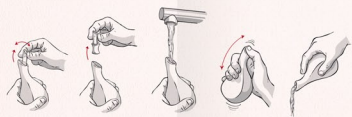
Cajas para salsas

El conjunto dispone de dos cajas con tapa y cucharilla para salsas.

Tu decides qué salsas servir: mostaza, chimichurri, salsa picante...

Primer uso / Lavado

Para empezar a utilizar tu Ajorí debes lavar y secar todas sus piezas. Puedes hacer uso del lavavajillas, aunque te recomendamos hacerlo a mano con un jabón suave, ya que de esta forma estará como nuevo mucho más tiempo y podrás sentir bajo el agua el tacto de cada pieza.



Rellenado

Antes de rellenar la aceitera y vinagrera, asegúrate de que su interior está bien seco. Recuerda que puedes usar un vaso medidor, siendo la capacidad máxima de 125 cc/ml. Para finalizar, ajusta bien la cánula de vidrio para garantizar su correcto funcionamiento.



Transporte

El conjunto completo es estable para su transporte, aunque te recomendamos no realizar movimientos bruscos cuando lo desplaces.

Especificaciones

Cerámica	Porcelana 1400º C. Color blanco roto.
Vidrio	Cánulas antigoteo talladas a mano en vidrio de borosilicato de color en masa.
Madera	Mango de madera de haya tallada a mano. Tratamiento antimanchas tacto madera.
Silicona	Juntas y tapones realizados en silicona de platino pura.
Fijación	Tornillería de acero inoxidable y latón.
Eco-Packaging	Caja de regalo realizada en cartón 100 % reciclado. Impresión serigráfica manual.

Todos los materiales utilizados cumplen normativa alimentaria.

Recambios

En caso de rotura de alguna pieza del conjunto por una caída accidental, no te quedes con tu Ajorí incompleto.

Contacta con nosotros por mail, ya que disponemos de un servicio de envío de piezas de repuesto.



ajorí

NATURA IMITATIS

Designers:

Carlos Jiménez & Pilar Balsalobre

Nº

Made in Spain & Portugal

NATURA IMITATIS

"Natura imitatis", del latín: imitar a la naturaleza.

A lo largo de millones de años, la naturaleza fue perfeccionando sus mejores diseños para perpetuar una vida en equilibrio, manteniendo su rica diversidad y expresando belleza en todas sus criaturas.

El ser humano aún no había nacido.

NATURA IMITATIS es una colección de diseños inspirados en la naturaleza, que cargados de una energía muy especial, se transforman en objetos vivos, con una historia que contar que va más allá de lo que los ojos pueden ver. Estos objetos con alma se dirigen a personas de todo el mundo que sienten la necesidad de reconectar de nuevo con la naturaleza, con la belleza y con valores mucho más humanos.

Ajorí forma parte de esta línea de diseño. Para su fabricación utilizamos materiales naturales y el sabio conocimiento de numerosas manos artesanas. Todos sus elementos son reciclables y respetuosos con el medio ambiente.

Si quieres descubrir otros diseños de la misma colección, entra en:

www.photoalquimia.com